

アンケート収集システムマニュアル

アンケート収集システムはMySQL+PHPで作成されております
アンケートの作成・編集・削除・結果一覧取得が可能です。
アンケート自体はワンクリックアンケートなので気軽にアンケート結果がとれます。

アンケート画面

アンケート収集システム アンケートにご協力ください。

管理画面 | ホーム

ブラウザは何をご利用されていますか？

- Internet Explorer
- Safari
- Firefox
- Opera
- その他

投票

質問内容に合った項目を選び投票をクリックします。

アンケート収集システム アンケートにご協力ください。

管理画面 | ホーム

投票致しました。ご協力ありがとうございます。投票結果がご覧になれます。

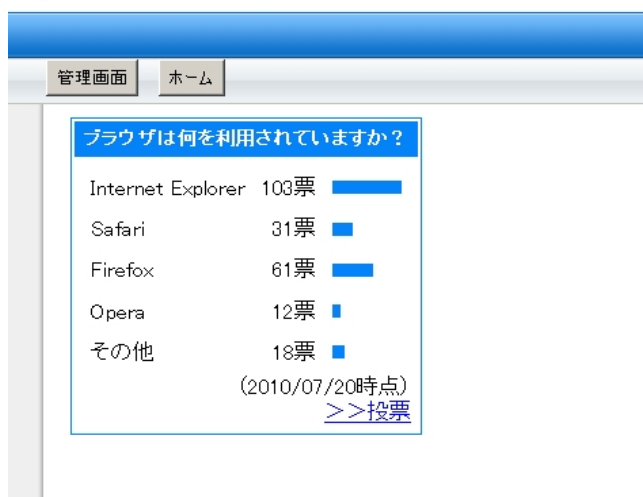
ブラウザは何をご利用されていますか？

- Internet Explorer
- Safari
- Firefox
- Opera
- その他

投票

[>>投票結果](#)

投票されました。
投票結果をクリックします。



アンケート結果です。

Error:二重投票はできません。一票のみの受付です。

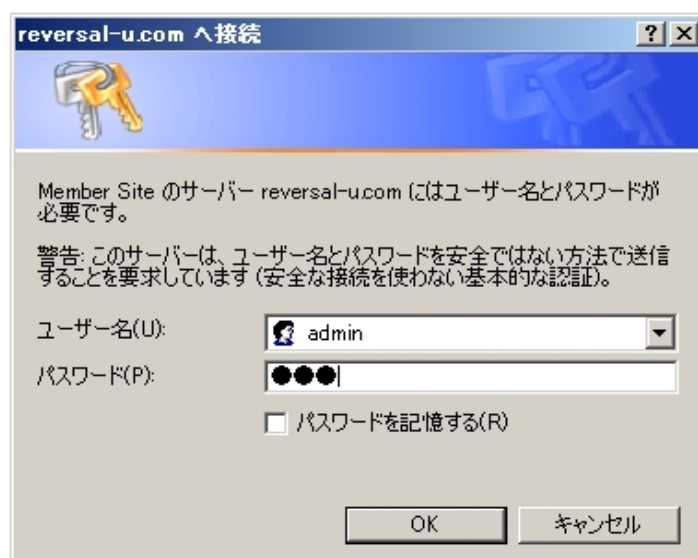
ブラウザは何を利用されていますか？

Internet Explorer
 Safari
 Firefox
 Opera
 その他

投票 >>投票結果

ちなみに一度クリックすると規定期間までは再クリックできないようになっております。
初期設定では2ヶ月に設定してあります。

アンケート管理画面



特定の管理者用アドレスをクリックすると認証画面が現れます。
設定したID・パスワードを入力します。

アンケート収集システム

管理者画面。アンケート集計・選択・作成・修正が出来ます。



コチラが管理画面になっております。
ここから新規アンケート登録・修正・削除を行うことが出来ます。
まず新規アンケートを作成します。新規登録ボタンをクリックします。

回答数を出力します。アンケートに対する回答数を選びます。
今回のアンケートは「よく行く家電量販店は？」
というアンケートにしたいと思います。

アンケート収集システム 管理者画面。アンケートの作成画面

管理画面 アンケート 新規登録

回答数 ▼ 回答数を出力

回答数	
1個	<input type="text"/>
2個	<input type="text"/>
3個	<input type="text"/>
4個	<input type="text"/>
5個	<input type="text"/>
6個	<input type="text"/>
7個	<input type="text"/>
8個	<input type="text"/>
9個	<input type="text"/>
10個	<input type="text"/>

あらかじめ決めていた回答数を選択します。今回の回答数は8個にします。

アンケート収集システム 管理者画面。アンケートの作成画面

管理画面 アンケート 新規登録

回答数 ▼ 回答数を出力

ID	<input type="text"/>
質問	<input type="text"/>
回答1	<input type="text"/>
回答2	<input type="text"/>
回答3	<input type="text"/>
回答4	<input type="text"/>
回答5	<input type="text"/>
回答6	<input type="text"/>
回答7	<input type="text"/>
回答8	<input type="text"/>

Copyright(C)2010 アンケートシステム All Rights Reserved.

管理画面 アンケート 新規登録

回答数 ▼ 回答数を出力

ID	kaden
質問	よく行く家電量販店は？
回答1	ヤマダ電機
回答2	100満ボルト
回答3	コジマ
回答4	ベスト電器
回答5	デオデオ
回答6	ヨドバシカメラ
回答7	ビックカメラ
回答8	その他

登録 キャンセル/戻る

Copyright(C)2010 アンケートシステム All Rights Reserved.

IDは半角英数字で10文字以内の質問のIDを決めます。
今回は家電量販店のことをきくのでkadenにします。
質問したい家電量販店を8つ記入します。
記入したら登録ボタンを押します。

管理画面 アンケート 新規登録

回答数 ▼ 回答数を出力

データの登録を行いました。

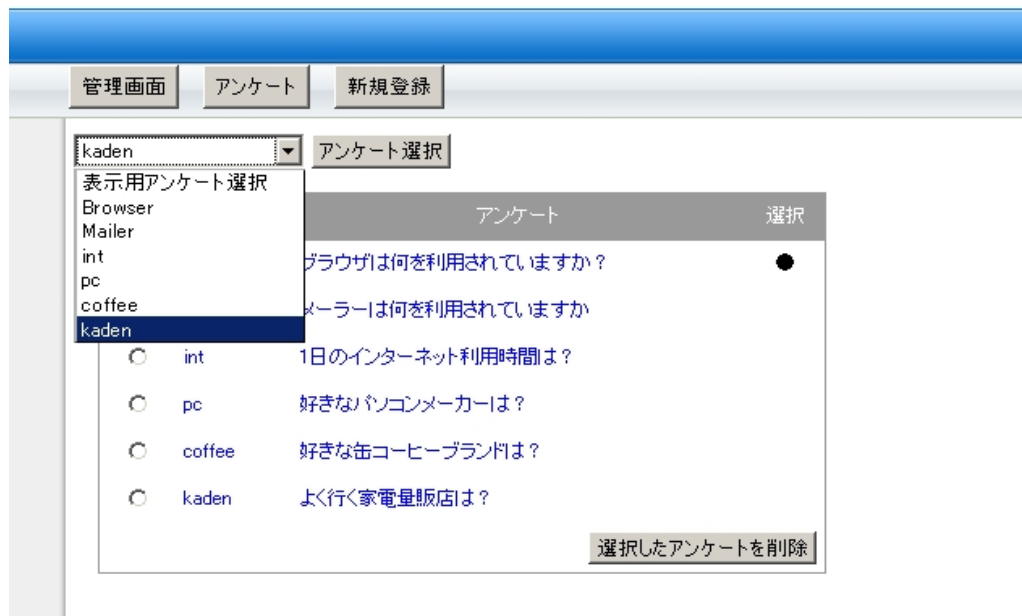
ID	kaden
質問	よく行く家電量販店は？

登録 キャンセル/戻る

登録されましたのでキャンセルをクリックして一覧画面に戻ります。



一覧画面にアンケートが追加されているのが確認できます。



プルダウンメニューからkadenを選択します。
登録したIDのkadenを選びます。選んだらアンケート選択ボタンをクリックします。

管理画面 アンケート 新規登録

表示用アンケート選択 ▼ アンケート選択
アンケート変更しました。

削除	結果	アンケート	選択
<input type="radio"/>	Browser	ブラウザは何をご利用されていますか？	
<input type="radio"/>	Mailer	メーラーは何をご利用されていますか	
<input type="radio"/>	int	1日のインターネット利用時間は？	
<input type="radio"/>	pc	好きなパソコンメーカーは？	
<input type="radio"/>	coffee	好きな缶コーヒーブランドは？	
<input type="radio"/>	kaden	よく行く家電量販店は？	<input checked="" type="radio"/>

選択したアンケートを削除

アンケートが変更されました。アンケートボタンでアンケート画面を確認します。

管理画面 ホーム

よく行く家電量販店は？

- ヤマダ電機
- 100満ボルト
- コジマ
- ベスト電器
- デオデオ
- ヨドバシカメラ
- ビックカメラ
- その他

投票

先ほど作成したアンケートが表示されています。

The screenshot shows the 'アンケート' (Survey) management page. At the top, there are tabs for '管理画面' (Management), 'アンケート' (Survey), and '新規登録' (New Registration). Below the tabs, there are dropdown menus for '表示用アンケート選択' (Select survey to display) and 'アンケート選択' (Select survey). A table lists several surveys with columns for '削除' (Delete), '結果' (Result), 'アンケート' (Survey), and '選択' (Select). The 'kaden' survey is selected. A modal dialog box is open, asking for confirmation to delete the selected survey. The dialog title is 'http://reversal-u.com のページから:' and the message is '選択した項目を削除します。よろしいですか?' (Delete the selected item. Is it okay?). There are 'OK' and 'キャンセル' (Cancel) buttons. Below the dialog, a button labeled '選択したアンケートを削除' (Delete selected survey) is visible.

削除	結果	アンケート	選択
<input type="radio"/>	Browser	ブラウザは何を利用されていますか？	
<input type="radio"/>	Mailer	メーラーは何を利用されていますか？	
<input type="radio"/>	int	1日のインターネット利用時間	
<input type="radio"/>	pc	好きなパソコンメーカーは？	
<input type="radio"/>	coffee	好きな缶コーヒーブランドは？	
<input checked="" type="radio"/>	kaden	よく行く家電量販店は？	<input checked="" type="checkbox"/>

アンケートを利用しなくなったら選択して選択したアンケートを削除のボタンをクリックすれば削除されます。

The screenshot shows the '管理画面' (Management) page. A window titled 'ブラウザは何を利用されていますか?' (Which browser are you using?) displays a bar chart of survey results. The chart shows the following data:

ブラウザ	票数
Internet Explorer	103票
Safari	31票
Firefox	61票
Opera	12票
その他	17票

At the bottom of the chart, it says '(2010/07/20時点)' (As of 2010/07/20) and '>>戻る' (Return).

結果項目のIDをクリックすればそれぞれのアンケート結果が見ることが出来ます。

管理画面	アンケート	新規登録
質問	よく行く家電量販店は？	
回答1	ヤマダ電気	
回答2	100満ボルト	
回答3	コジマ	
回答4	ベスト電器	
回答5	デオデオ	
回答6	ヨドバシカメラ	
回答7	ビックカメラ	
回答8	その他	
	更新 キャンセル/戻る	

アンケートタイトルをクリックすると項目の編集も可能です。